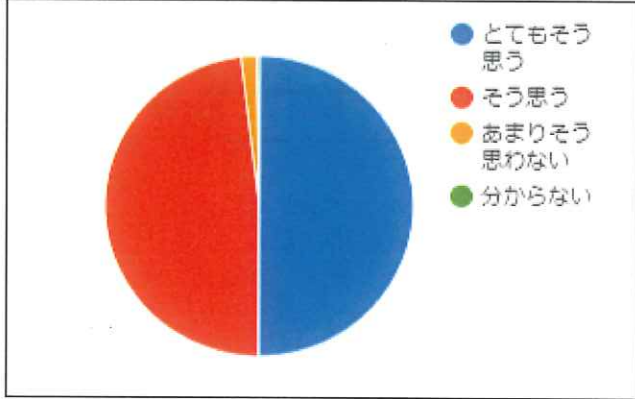


幼稚園保護者アンケート結果

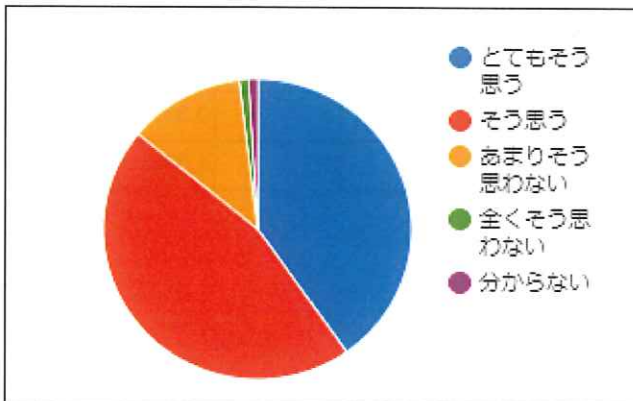
	2023年度
回答数(家庭数)	304/418
回答率	73%

Q1.お子様は、楽しく幼稚園に通っている。



回答内容	人数	%
1. とてもそう思う	152	50.0%
2. そう思う	146	48.0%
3. あまりそう思わない	5	1.7%
4. 全くそう思わない	0	0.0%
5. 分からない	1	0.3%

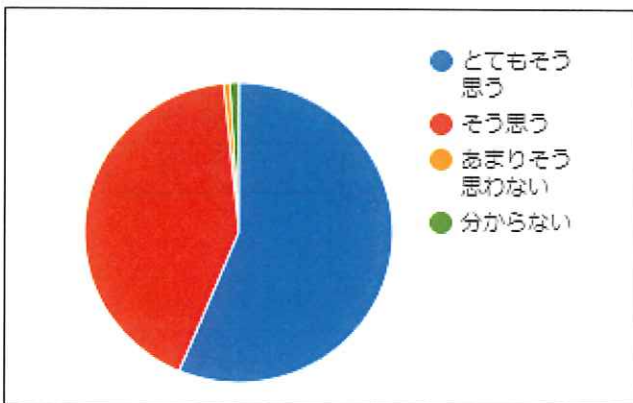
Q2.お子様は、家庭で幼稚園や先生、友だちの話をよくする。



回答内容	人数	%
1. とてもそう思う	122	40.1%
2. そう思う	139	45.7%
3. あまりそう思わない	37	12.2%
4. 全くそう思わない	3	1.0%
5. 分からない	3	1.0%

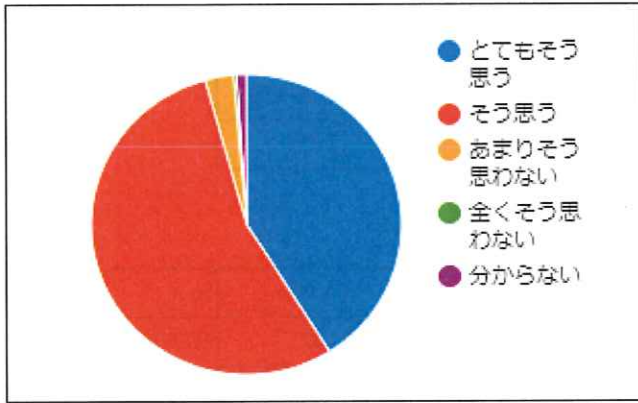
Q3.園生活を通して、お子様の成長を感じる。

(例えば、自分で考えて行動する、他学年とのかかわりなど。)



回答内容	人数	%
1. とてもそう思う	171	56.2%
2. そう思う	128	42.1%
3. あまりそう思わない	2	0.7%
4. 全くそう思わない	0	0.0%
5. 分からない	3	1.0%

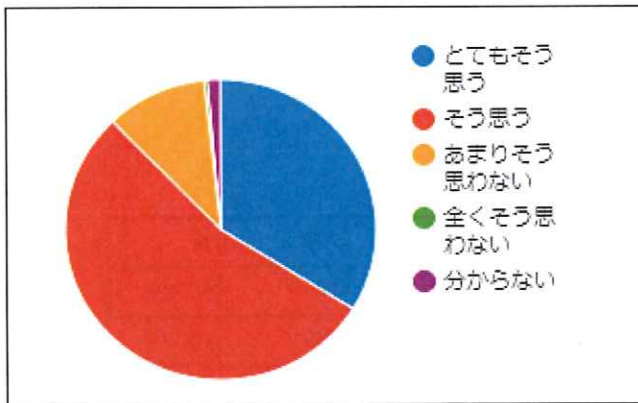
Q4.お子様に、思いやりの心やルールを守る心が育ってきている。



回答内容	人数	%
1.とてもそう思う	125	41.1%
2.そう思う	166	54.6%
3.あまりそう思わない	9	3.0%
4.全くそう思わない	1	0.3%
5.わからない	3	1.0%

Q5.お子様は、元気に幼稚園に通う為に、規則正しい生活が身に付いてきている。

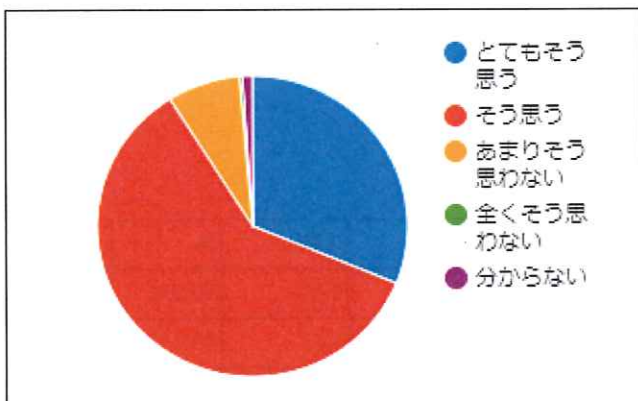
(例えば、早寝・早起きをする、おかしを食べすぎをしないなど。)



回答内容	人数	%
1.とてもそう思う	103	33.9%
2.そう思う	164	54.0%
3.あまりそう思わない	32	10.5%
4.全くそう思わない	1	0.3%
5.わからない	4	1.3%

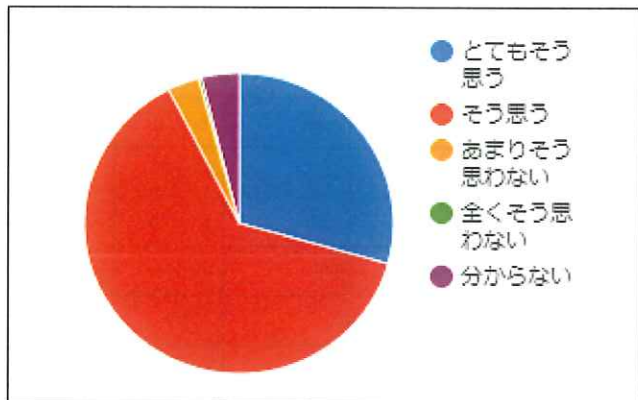
Q6.園は、教育方針や教育活動を分かりやすく伝えている。

(例えば、リーダー会議、キッズニュース、ホームページなどで。)



回答内容	人数	%
1.とてもそう思う	95	31.2%
2.そう思う	182	59.9%
3.あまりそう思わない	23	7.6%
4.全くそう思わない	1	0.3%
5.わからない	3	1.0%

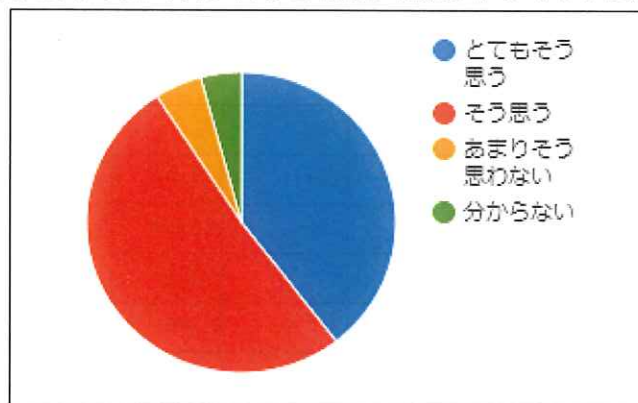
Q7.園は、教育方針に沿った教育活動をしている。



回答内容	人数	%
1.とてもそう思う	89	29.3%
2.そう思う	192	63.2%
3.あまりそう思わない	10	3.3%
4.全くそう思わない	1	0.3%
5.わからない	12	3.9%

Q8.園は、保護者の問い合わせや相談に対し、具体的な対応をしている。

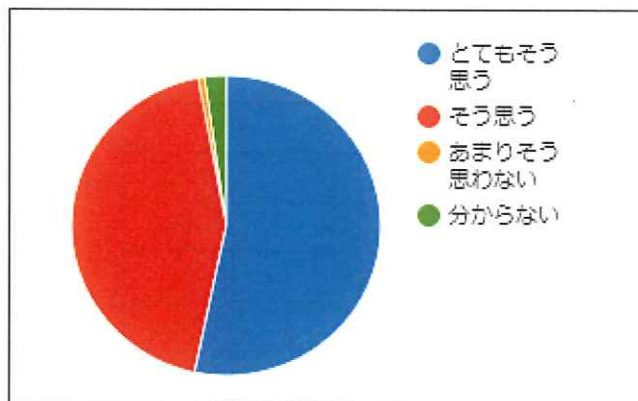
(例えば、日常の問い合わせの際、相談しやすく丁寧に対応しているなど。)



回答内容	人数	%
1.とてもそう思う	120	39.5%
2.そう思う	156	51.3%
3.あまりそう思わない	15	4.9%
4.全くそう思わない	0	0.0%
5.わからない	13	4.3%

Q9.園舎内外の教育環境は、整備されている。

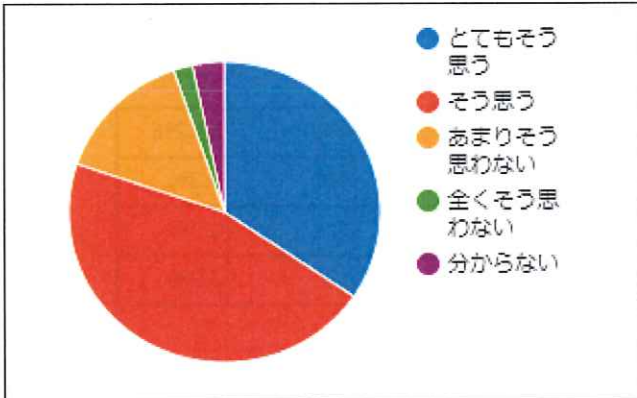
(例えば、教室などの整理整頓、掲示物、遊具など。)



回答内容	人数	%
1.とてもそう思う	162	53.3%
2.そう思う	133	43.7%
3.あまりそう思わない	2	0.7%
4.全くそう思わない	0	0.0%
5.わからない	7	2.3%

Q10.お子様の安全への意識が高まっている。

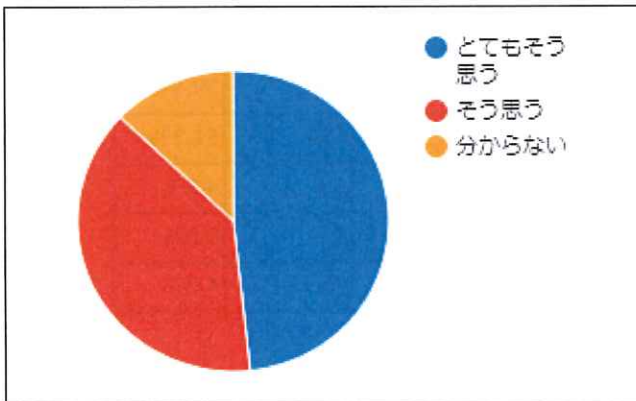
(例えば、左右の確認をしている、道路に出る前に一旦停止しているなど。)



回答内容	人数	%
1.とてもそう思う	105	34.5%
2.そう思う	139	45.7%
3.あまりそう思わない	44	14.5%
4.全くそう思わない	6	2.0%
5.わからない	10	3.3%

Q11.園外保育も含め、バスの運転手は安全に運行している。

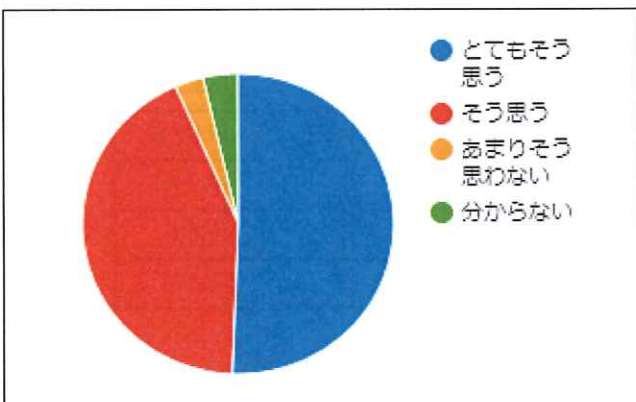
(例えば、発進時の前後左右の確認など。)



回答内容	人数	%
1.とてもそう思う	147	48.4%
2.そう思う	118	38.8%
3.あまりそう思わない	0	0.0%
4.全くそう思わない	0	0.0%
5.わからない	39	12.8%

Q12.職員の安全への意識が高まっている。

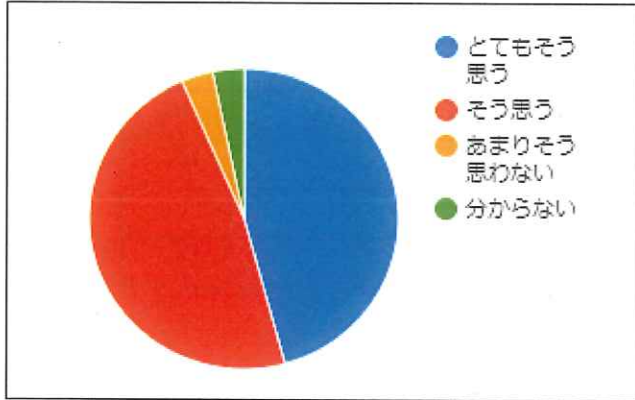
(例えば、バス乗降時の左右確認、出欠席の確認、IDカードのチェックなど。)



回答内容	人数	%
1.とてもそう思う	154	50.6%
2.そう思う	130	42.8%
3.あまりそう思わない	9	3.0%
4.全くそう思わない	0	0.0%
5.わからない	11	3.6%

Q13.職員の防犯への意識は高まっている。

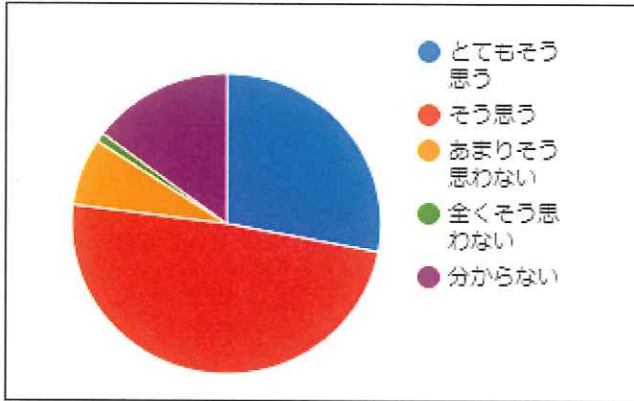
(例えば、回転扉の開閉への言葉の掛け合い、IDカードのチェックなど。)



回答内容	人数	%
1. とてもそう思う	139	45.7%
2. そう思う	145	47.7%
3. あまりそう思わない	10	3.3%
4. 全くそう思わない	0	0.0%
5. わからない	10	3.3%

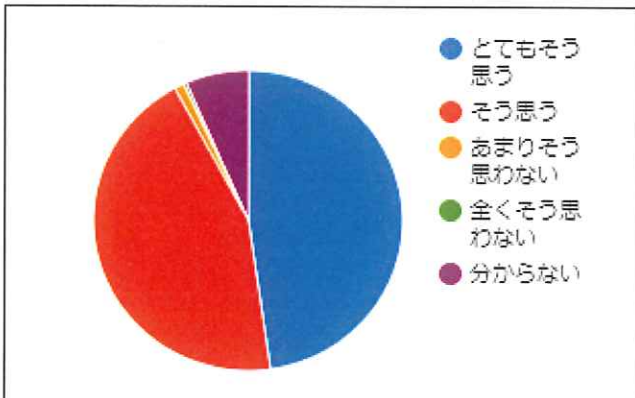
Q14.先生は、子どもの悩みについて適切に関わっている。

(例えば、成長のつまづき、友達とのトラブル、その他不安や悩みへの関わりなど。)



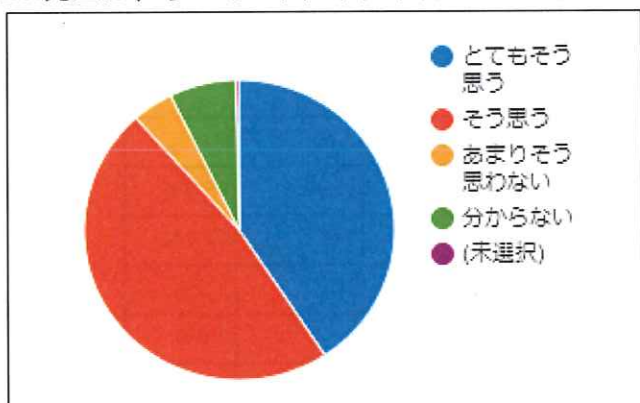
回答内容	人数	%
1. とてもそう思う	85	28.0%
2. そう思う	149	49.0%
3. あまりそう思わない	22	7.2%
4. 全くそう思わない	3	1.0%
5. わからない	45	14.8%

Q15.先生は、保育・教育活動において、子どもに分かりやすい言葉で伝えている。



回答内容	人数	%
1. とてもそう思う	145	47.7%
2. そう思う	135	44.4%
3. あまりそう思わない	3	1.0%
4. 全くそう思わない	1	0.3%
5. わからない	20	6.6%

Q16.先生は、子ども一人一人を大切にされた保育・教育活動を進めている。



回答内容	人数	%
1.とてもそう思う	124	40.8%
2.そう思う	145	47.7%
3.あまりそう思わない	13	4.3%
4.全くそう思わない	21	6.9%
5.未選択	1	0.3%